



1 Внимательно изучите условия конкурса, убедитесь, что ваша некоммерческая организация соответствует требованиям для участников конкурса


 **45 минут**

2 Вместе с ключевыми членами команды вашего проекта пройдите бесплатный онлайн-курс фонда по социальному проектированию


 **5 дней,**
включая подготовку домашних заданий

3 При необходимости доработайте ваш проект после онлайн-курса


 Обсудите итоги прохождения курса с вашей командой


 Конкретизируйте целевую группу проекта и убедитесь, что заявляемая вами социальная проблема действительно есть у этих людей.


Наличие проблемы можно подтвердить с помощью открытых данных и собственных опросов или исследований


 Обсудите, какие именно полезные изменения должны произойти у целевой группы к концу проекта.

Это и будет его качественный результат


 Сформулируйте цель проекта. Убедитесь, что она (в совокупности с результатами) достижима к последнему дню его реализации


 На основе проведенных исследований выделите основные причины существования проблемы, препятствующие ее решению. *Устранение этих препятствий и станет задачами проекта.*


 Разработайте план мероприятий: что конкретно вы будете делать для того, чтобы решить каждую из задач, кто конкретно будет реализовывать каждое мероприятие? где будет проходить каждое мероприятие? к какому результату приведет каждое мероприятие?

 Планируйте реалистично – убедитесь, что вы берете на себя решение только тех задач и реализацию тех мероприятий, которые в состоянии выполнить ваша команда

 **5 дней**

 Убедитесь, что набора мероприятий, которые вы разработали, будет достаточно для достижения результатов всего проекта в целом

 Просчитайте ресурсы, которые нужны вам для реализации каждого из мероприятий проекта, и проанализируйте, что у вас уже есть, а что придется привлечь с помощью партнеров или приобрести на средства гранта

 Заручитесь письмами поддержки от партнеров: они не являются обязательными, но существенно влияют на оценку проекта

4

Если вы и ваша команда еще не зарегистрированы на портале [«Созидатели.рф»](http://Созидатели.рф), стоит это сделать



Члены команды самостоятельно ведут свои личные профили на «Созидателях», где могут подробно описать свой опыт и достижения.

При подготовке заявки эти сведения попадают в нее автоматически, а каждый член команды должен лично подтвердить участие в проекте.

Это не только облегчает заполнение заявок в будущем (*не нужно каждый раз вводить изменяющиеся данные по членам команды*), но и вызывает у экспертов конкурса большее доверие к информации о составе и компетенциях команды.

Если вы уже зарегистрированы на «Созидателях», убедитесь, что в личном профиле содержатся актуальные данные



30 минут каждому члену команды на заполнение его профиля

5

Создайте заявку на сайте президентскиегранты.рф и перенесите туда свой проект



При заполнении заявки обращайте внимание на пояснения, которые содержатся под значком (?) рядом с каждым пунктом. Там описано, какую конкретно информацию необходимо внести в данный пункт.

Заполняя заявку, полезно сверяться с разделом «Подача заявки» (особенно подразделами «Как правильно заполнить заявку» и «Рекомендации по формированию бюджета») [Центра поддержки](#) – откройте его в соседнем окне и обращайтесь к нему в ходе работы



1 день

6

Проверьте приложенные к заявке документы – убедитесь, что:



- ✓ в уставе организации при сканировании не пропущена ни одна страница, а текст в файле разборчиво читается на каждой из них
- ✓ все письма поддержки относятся к тому самому конкретному проекту, который описывается в этой заявке, содержат дату, контактный телефон, подписаны подлинной подписью, а не картинками, сделанными с помощью компьютерных программ
- ✓ форма подтверждения заявки подписана подлинной подписью уполномоченного лица, сведения в ней полностью соответствуют тем, что указаны в самой заявке. *Скачивайте и распечатывайте форму только после того, как полностью завершили подготовку заявки*



30 минут

7

Отправьте заявку на конкурс вовремя:



не позднее 23 часов 30 минут 15 марта. Но лучше отправлять заявку на конкурс заблаговременно. В случае, если она поступит в фонд за неделю до предельного срока, при наличии технических ошибок фонд успеет их проверить, вернуть вам на доработку, и вы сможете внести необходимые исправления

Желаем удачи!